



Ganzenwijzer

Wat doen in geval van ganzenschade?



Woordje vooraf

Steeds vaker worden land- en tuinbouwers geconfronteerd met grote groepen ganzen op hun percelen. Dit gaat enerzijds over de traditionele overwinterende ganzen, anderzijds is er een toenemende groep ganzen die het jaar rond in onze contreien verblijft. Deze laatste groep, ook wel bekend als de zomerganzen, kunnen belangrijke schade aanrichten aan land- en tuinbouwgewassen met opbrengstverlies tot gevolg.

Vaak zijn de populaties zomerganzen afkomstig van vrijgelaten of ontsnapte sier- en neerhofganzen die zich in het wild hebben gevestigd en er zich voortplanten. Ze veroorzaken niet alleen schade aan landbouwgewassen tijdens het kwetsbare groeiseizoen (door vraat en vertrappeling) maar vormen ook een bedreiging voor de inheemse biodiversiteit (vernieling van habitat, agressief gedrag, verbastering,...) en zorgen voor overlast in recreatie- en natuurgebieden (vervuiling met uitwerpselen).

Vanuit verschillende hoeken worden inspanningen geleverd om de populaties onder controle te houden en zo schade te beperken maar de landbouwer kan zelf ook actie ondernemen.

Deze brochure is zo opgesteld dat wie problemen ondervindt, te weten komt wat hij in specifieke situaties concreet kan doen om zo snel en doeltreffend tot een oplossing te komen. De verschillende stappen komen aan bod en de belangrijkste contactpersonen worden vermeld. Kortom een echte handleiding voor de landbouwer.

Deze brochure is een aanvulling op de folder 'Ganzenwijzer - Wat doen in geval van ganzenschade?' (zie pagina 4-7). Daarnaast wordt ook de folder 'Ganzen, gasten met lasten' aangeraden voor wie meer info wenst over de verschillende ganzensoorten en de ganzenproblematiek.

Beide folders zijn te bekomen bij het secretariaat van Proclam (ludwina.peccue@west-vlaanderen.be of +32 51 27 33 85).

Inhoud

Overzicht ganzen	3
Verjagen	8
Bejagen	8
Bestrijden	10
Schudden of prikken van ganzeneieren	10
Afvangen	12
Schadevergoeding via het wildschadebesluit	14
Welke schade kan in aanmerking komen voor een schadevergoeding?	14
Wanneer kan de schade in aanmerking komen voor een schadevergoeding?	14
Wanneer komt de schade niet in aanmerking voor een schadevergoeding	15
Wie kan een schadevergoeding aanvragen?	15
Hoe kan ik een schadevergoeding aanvragen?	16
Maatregelen in de provincie Zeeland, Nederland	16
Bijlagen	19
Nuttige adressen	32

Overzicht ganzen

In deze tabel worden de ganzen opgedeeld volgens hun wettelijk statuut anno 2011. Om de ganzen te kunnen herkennen wordt doorverwezen naar de folders 'Ganzenwijzer - Wat doen in geval van ganzenschade?' (zie pagina 4-7) en 'Ganzen, gasten met lasten' waarmee ganzen gedetermineerd kunnen worden aan de hand van foto's en een korte omschrijving.

Tabel 1: Groepering van ganzen volgens wetgeving

Niet- bejaagbaar of beschermde ganzen	Bejaagbare ganzen	Niet-beschermde ganzen
Brandgans Kleine rietgans Rietgans Kolgans Roodhalsgans* Rotgans* Dwerggans*	Grauwe gans Canadese gans	Magelhaengans Indische gans Soepgans Nijlgans

*De Roodhalsgans, Rotgans en Dwerggans komen weinig voor en worden niet in de folder afgebeeld. Ter volledigheid worden ze wel aan de overzichtstabel toegevoegd.

Ganzenwijzer - Wat doen in geval van ganzenschade?

Als landbouwer kunt u geconfronteerd worden met ganzen die schade aanrichten aan uw percelen. Doorloop deze ganzenwijzer en ontdek stapsgewijs wat u hieraan kunt doen. Het is hierbij belangrijk om na te gaan over welke ganzen het precies gaat.

Voorkom en verjaag de ganzen tijdig met behulp van vlaggen, vogelverschrikkers, geluiden,... indien er schade is of dreigt op uw percelen door de aanwezigheid van ganzen.

Zijn de ganzen verdwenen?

JA

NEE

Welke ganzen zijn het? Bestudeer het uiterlijk van de ganzen en bepaal onder welke groep de ganzen vallen. De maatregelen die u kunt treffen, verschillen voor elke groep.

Niet bejaagbaar of beschermd

Bejaagbaar

Niet beschermd

KLEINE RIETGANS



- middelgrote grijze gans
- donkere hals en kop
- korte donkere snavel met roze dwarsband
- roze poten
- enkel in wintermaanden

RIETGANS



- middelgrote bruine gans
- donkere snavel met oranje dwarsband
- oranje poten
- enkel in wintermaanden

KOLGANS



- middelgrote grijze gans
- witte bles rond roze snavel
- zwarte buikstrepen (bles en buikstrepen afwezig bij jonge vogels)
- oranje poten
- enkel in wintermaanden

BRANDGANS



- middelgrote zwart-witte gans
- donzige witte kop en onderlijf
- zwarte snavel, hals en poten

GRAUWE GANS



- grote, lichtgrijze gans
- dikke oranje of oranjegele snavel
- roze poten

CANADESE GANS



- grote gans
- zwarte kop met typische witte kinband
- lange zwarte hals
- beige borst en buik
- zwarte poten

BOERENGANS



- tamme, gedomesticeerde gans
- kan wit, gevlekt, ... zijn

INDISCHE GANS



- witgrijze gans
- horizontale kopstrepen
- verticale halsstreep

MAGELHAENGANS



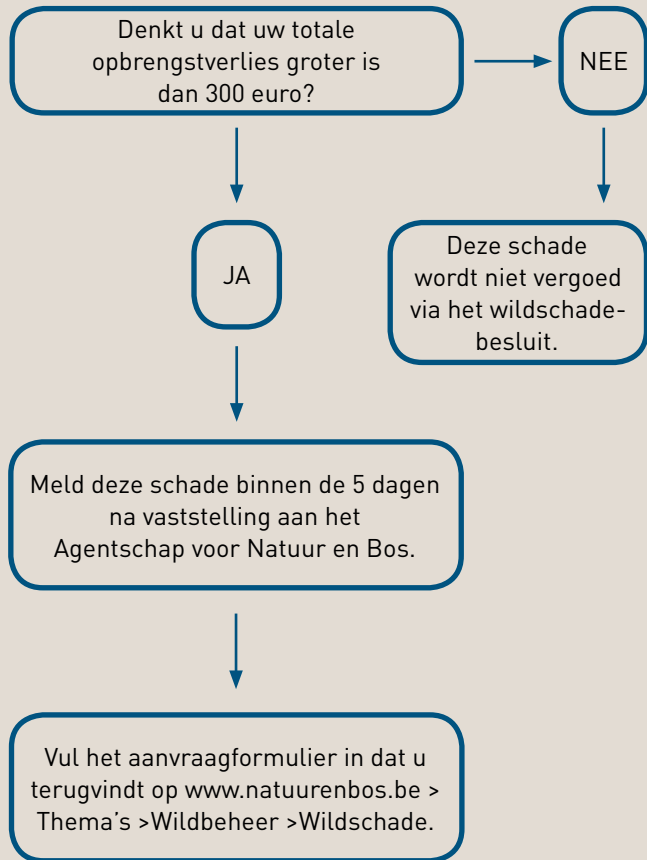
- mannetje:**
- wit-grijs gestreept
 - zwarte snavel en poten
- vrouwtje:**
- bruin-grijs gestreept
 - zwarte snavel, gele poten

NIJLGANS



- gansachtige eend
- kenmerkende 'bril' rond de ogen
- bont verenkleed

Niet bejaagbaar of beschermd



Bejaagbaar



Mits melding bij het Agentschap voor Natuur en Bos kunt u de eieren van grauwe en Canadese ganzen schudden of prikken of de dieren afvangen tijdens de rui in functie van natuurbeheer.

Niet beschermd



U kunt de eieren schudden of prikken en zo de populatie-aangroei belemmeren. Nesten vernielen wordt afgeraden omdat de ganzen dan een nieuw nest zullen maken.

Indien u toch geen andere uitweg ziet, kunt u het geschil beslechten via de vrederechter.

Verjagen

Er bestaan veel manieren om groepen foeragerende ganzen van schadegevoelige percelen weg te houden of te verjagen. Deze variëren van het plaatsen van vlaggen en linten, afschrikkanonnen, opblaasbare vogelverschrikkers (Scarey Man) tot het produceren van geluiden zoals angstkreten van ganzen en het effectief verjagen van groepen ganzen door het veld in te gaan. Er treedt echter snel gewenning op zodra ganzen begrijpen dat deze middelen niet daadwerkelijk bedreigend zijn. Bovendien kunnen de geproduceerde geluiden overlast berokkenen aan de omgeving. Verjagen is vooral zinvol in combinatie met de beschikbaarheid van voldoende rust en voedsel op plaatsen waar ganzenvraat niet voor problemen zorgt. Verjagen is daarom vrijwel uitsluitend effectief -voor wat de bejaagbare soorten betreft- in combinatie met afschot. Niettemin is verjaging de eerste verplichte stap die genomen moet worden.

Bejagen

Jagers zijn wildbeheerders en hebben de verantwoordelijkheid om op een duurzame manier alle wildsoorten te beheren. Daarbij hebben de jagers onder andere de taak om een aanvaardbare populatie aan wildsoorten te handhaven waarbij zo weinig mogelijk schade mag veroorzaakt worden. Individuele jagers en/of jachtrechthouders kunnen zich in een vrijwillig samenwerkingsverband verenigen in wildbeheereenheden. Een wildbeheereenheid (WBE) is een werkingsgebied dat meerdere jachtterreinen omvat waarop aan planmatig wildbeheer wordt gedaan. Wie problemen ondervindt met bejaagbare of niet-beschermde ganzen kan de jager of de WBE oproepen om in te grijpen.

Wie kan men contacteren?

In geval u de ganzen wil laten bejagen (of bestrijden) kunt u de lokale jachtrechthouder of WBE contacteren. Met behulp van de kaarten in bijlage kunt u nagaan in welke wildbeheereenheid de ganzen zich bevinden. In de tabellen in bijlage vindt u de contactgegevens van de voorzitter of secretaris per WBE terug.

Wat is de verantwoordelijkheid van de jager?

Indien de jachtrechthouder na oproep de ganzen niet heeft komen bejagen, kunt u de jager per brief schriftelijk in gebreke stellen en kan hij aansprakelijk gesteld worden voor de geleden schade van de bejaagbare jachtwildsoorten, met name de grauwe gans en de Canadese gans.

Wanneer en op welke ganzen mag er gejaagd worden?

Niet toegelaten	Wel toegelaten	
Niet-bejaagbare of beschermde soorten (zie tabel 1)	Bejaagbaar wild (zie tabel 1)	Niet-beschermde soorten (zie tabel 1)
Deze soorten mogen niet bejaagd worden en bestrijding en/of populatieregulerende maatregelen zijn niet toegestaan.	De jacht op grauwe en Canadese ganzen is wettelijk geregeld. Hiervoor bestaan wettelijk bepaalde openingstijden en modaliteiten voor het bejagen en bestrijden.	De soorten in deze groep hebben in Vlaanderen geen wettelijk beschermd statuut en mogen te alle tijde en door iedereen gedood en gevangen worden.

Wat zijn de jachtopeningstijden voor bejaagbare ganzen?

	Grauwe gans	Canadese gans
Toegelaten periode reguliere jacht*	15/8 – 30/9	15/8 – 31/1
Toegelaten periode bijzondere bejaging*	15/7 – 14/8	15/7 – 14/8 01/2 – 28 of 29/2

*Dit zijn de openingstijden in 2011. Voor actuele openingstijden zie www.natuurenbos.be > Thema's > Wildbeheer > Openingstijden

Bijzondere bejaging is een uitbreiding van de gewone jacht. Wanneer er schade dreigt aan gewassen of eigendommen, kan de jachtrechthouder extra

jagen op de wildsoort die de schade dreigt te veroorzaken. Voorafgaand aan bijzondere bejaging dient u een schriftelijke melding te doen bij het Agentschap voor Natuur en Bos (ANB) met behulp van een meldingsformulier dat u kunt terugvinden op de website www.natuurenbos.be >Thema's >Wildbeheer >Bijzondere jacht.

Bestrijden

Wanneer er schade is aan gewassen of eigendommen buiten de periode van de gewone of bijzondere jacht op ganzen, kan de grondgebruiker of de grondeigenaar, wanneer er geen andere bevredigende oplossing bestaat, de bejaagbare ganzensoort die de schade veroorzaakt, bestrijden of laten bestrijden. Wil je als grondeigenaar of grondgebruiker overgaan tot bestrijding dan moet je eerst de jachtrechthouder schriftelijk in gebreke stellen. Bestrijding is immers pas aan de orde als alle andere oplossingen gefaald hebben.

De bestrijding moet door de schadelijder minstens 24 uur op voorhand gemeld worden aan het ANB via het meldingsformulier "Melding van de bestrijding van een wildsoort" dat terug te vinden is op de gekleurde bladzijden binnenin deze brochure en op de website www.natuurenbos.be > Thema's >Wildbeheer >Bestrijding.

Schudden of prikken van ganzeneieren

Het schudden of prikken van eieren tijdens het broedseizoen (maart-juni) is een populatieregulerende maatregel die de verdere aangroei van de overzomerende ganzenpopulatie beperkt.

Welke eieren mag men schudden of prikken?

Niet toegelaten	Wel toegelaten	
Eieren van niet-bejaagbare of beschermde soorten (zie tabel 1)	Eieren van bejaagbaar wild (zie tabel 1)	Eieren van Niet-beschermde soorten (zie tabel 1)
De ganzen die genieten van een beschermd statuut zijn in heel grote mate overwinterende ganzen. Met uitzondering van de brandgans is de kans klein dat u van deze ganzensoorten nesten terugvindt.	Als grondeigenaar, grondgebruiker of (mede) jachtrechthouder mag u deze eieren schudden of prikken ten behoeve van natuurbeheer. Vooraleer u de eieren van bejaagbaar wild mag schudden of prikken, dient u ten minste 24 uur op voorhand een melding te doen bij het ANB. Het formulier "Melding van de bestrijding van een wildsoort" is terug te vinden binnenin deze brochure en op de website www.natuurenbos.be >Thema's >Wildbeheer>Bestrijding.	De eieren van deze soorten mogen te alle tijde door iedereen geprikt of geschud worden.

Hoe gaat men te werk?

Het is belangrijk om de nesten niet te vernietigen anders zal de gans een nieuw nest beginnen. Door het nest schijnbaar intact achter te laten, zal de gans blijven broeden op het nest.

Schudden: Het ei wordt niet-levensvatbaar gemaakt doordat de dooier geklutst wordt. Schudt het ei gedurende een 10-tal seconden totdat het ei voelbaar geklutst is. Bij grote aantallen kan schudden belastend zijn en wordt prikken van eieren aangeraden.

Prikken: Doorprik het ei oppervlakkig aan de bolle kant van het ei waar de luchtzak zich bevindt. Opgepast, prik niet te diep om te voorkomen dat het ei lekt waardoor het nest nat wordt en de gans het nest verlaat om elders een nieuw nest te beginnen.

Onderdempelen in lichte olie: Door eieren onder te dompelen in lichte olie (vaak maïsolie of lichte minerale olie) sluiten de poriën in de eieren af waardoor het embryo in het ei afsterft.

Ganzen broeden op de grond, vaak verscholen in het riet in nabijheid van water. Een ganzonei is vuilwit en ongeveer 7 cm lang. **De Nijlgans vormt een uitzondering.** Deze gansachtige eend heeft veel broedplaatsen en kan het hele jaar tot broeden komen. Nesten van Nijlganzen kunnen zowel op de grond als in boomholtes, gebouwen, tot zelfs in nestkasten van torenvalken terug gevonden worden.



Ook andere soorten als wulp, scholekster, waterhoen, meerkoet,... zijn grondbroeders! Raak deze nesten niet aan. Deze eieren zijn duidelijk te onderscheiden van ganzoneieren omdat ze kleiner en gespikkeld zijn. Tracht bij het betreden van nestgebieden, zoals rietkragen, de verstoring minimaal te houden. In het broedgebied van de overzomerende ganzen kunnen zich immers ook zeldzame dieren zoals blauwborst, kleine karekiet of bruine kiekendief bevinden. Daarom worden de bezoeken in gebieden waar ook beschermde vogelsoorten broeden best beperkt.

Afvangen

In de maanden juni en juli groeperen de ganzen zich op open plassen en verliezen ze hun slagpennen waardoor ze gedurende een periode van 3 tot 4 weken niet kunnen vliegen. Op dit moment kunnen de ganzen gemakkelijk samengedreven worden om ze te vangen in netten. Vervolgens worden de dieren op de meest diervriendelijke manier gedood. Hiervoor kunt u een veearts contacteren.

Welke ganzen mogen afgevangen worden?

Niet toegelaten	Wel toegelaten	
Bejaagbare of beschermde soorten (zie tabel 1)	Bejaagbaar wild (zie tabel 1)	Niet-beschermde soorten (zie tabel 1)
De ganzen die genieten van een beschermd statuut zijn in heel grote mate overwinterende ganzen. Met uitzondering van de brandgans is de kans klein dat u deze ganzensoorten tijdens de rui aantreft	Als grondeigenaar, grondgebruiker of (mede) jachtrechthouder mag u deze ganzen afvangen met behulp van netten tijdens de periode van 1 juni tot en met 14 juli ten behoeve van natuurbeheer. Vooral eer u de ganzen mag vangen, dient u 24 uur op voorhand een melding te doen bij het ANB. Het formulier is terug te vinden binnenin deze brochure en op de website www.natuurenbos.be > Thema's > Wildbeheer > Wildschade > Wildbeheer > Bestrijding.	Deze ganzen mogen te alle tijde door iedereen gevangen en gedood worden.



Indien ganzen zich verzamelen op plassen buiten uw grondgebied waar u zelf geen bevoegdheid over heeft, wordt u aangeraden om de grondeigenaar en/of het gemeentebestuur in te lichten zodat verdere actie kan ondernomen worden. Na afloop van de afvangst dient men binnen de week aan ANB te melden hoeveel ganzen gevangen werden, alsook het tijdstip en de locatie waar de afvangst doorging.

Schadevergoeding via het wildschadebesluit

Indien schade door wild toch niet voorkomen kon worden, kan de schade in bepaalde gevallen vergoed worden via het wildschadebesluit dat in Vlaanderen op 1 september 2009 in werking is getreden.

Welke schade kan in aanmerking komen voor een schadevergoeding?

Het gaat om belangrijke schade aan goederen, gewassen, teelten, oogsten, bosaanplantingen of aan voor de landbouw nuttige dieren, die veroorzaakt werd door:

- Een wildsoort waarop de jacht het hele voorbije jaar niet geopend was en waarvan ook de bestrijding niet werd toegelaten op de percelen waar de schade zich voordoet.
- Een wildsoort afkomstig uit erkende bos- of natuurreservaten of uit een door de Vlaamse Regering om natuurbehoudredenen afgebakend gebied (rust- of fourageerzones van vogelrijke gebieden), waarin de jacht het hele voorbije jaar niet geopend was en waar ook bestrijding op de betrokken soort niet werd toegestaan.
- Een beschermde diersoort (zie tabel 1).

Wanneer kan de schade in aanmerking komen voor een schadevergoeding?

- De schadelijder moet maatregelen genomen hebben die redelijkerwijs van hem kunnen verwacht worden om de schade te voorkomen en/of te beperken.
- Enkel schade groter dan 300 euro komt conform de bepalingen van het besluit in aanmerking voor een schadevergoeding.
- De schade moet **binnen een redelijke termijn** worden vastgesteld en gemeld **binnen de vijf werkdagen** na vaststelling door de schadelijder. Het begrip 'redelijke termijn' wordt niet nader bepaald in de wetgeving. Omdat men mag verwachten dat eigenaars of gebruikers hun terreinen regelmatig controleren, zeker wanneer men schade verwacht, beschouwt het ANB in beginsel een termijn van twee weken als redelijk. Een langere termijn is mogelijk, maar de schadelijder wordt dan wel

geacht om te motiveren waarom de lange termijn tussen het optreden van de schade en het vaststellen ervan nog als redelijk moet worden beschouwd.

Wanneer komt de schade niet in aanmerking voor een schadevergoeding?

- Schade die veroorzaakt werd door wildsoorten waarop het voorbije jaar jacht of bijzondere jacht geopend was of waarvoor er bestrijding werd toegestaan.
- Schade die veroorzaakt werd door een bejaagbare wildsoort, afkomstig uit een bos- of natuurreservaat of uit een door de Vlaamse Regering om natuurbehoudredenen afgebakend gebied (rust- of fourageerzones van vogelrijke gebieden), waarin de jacht op de betrokken soort het voorbije jaar geopend was of waar bestrijding op de betrokken soort werd toegestaan.
- Schade veroorzaakt door niet-beschermde soorten (bijvoorbeeld exoten zoals de Nijlgans) of door beschermde soorten waarvoor bestrijding mogelijk is. Soorten die onder bepaalde voorwaarden bij landbouwschade bestreden kunnen worden, bijvoorbeeld kraai en kauw.
- Schade die niet binnen een redelijke termijn werd vastgesteld door de schadelijder. Het begrip 'redelijke termijn' is afhankelijk van het soort van schade en wordt beoordeeld volgens het "goede huisvader" principe.
- Wanneer de schadevergoeding niet tijdig of niet correct wordt aangevraagd.
- Schade lager dan 300 euro.

Wie kan een schadevergoeding aanvragen?

Land- en tuinbouwers: komen in aanmerking voor schadevergoeding wanneer de schade werd veroorzaakt aan gronden met een land- of tuinbouwbestemming, aan de teelten of oogsten op deze gronden of aan de voor de landbouw nuttige dieren. De schadelijder moet aantonen dat de betrokken percelen geregistreerd zijn op basis van het decreet van 22 december 2006 houdende een gemeenschappelijke identificatie van landbouwers, exploitaties en landbouwgrond in het kader van het meststoffenbeleid en van het landbouwbeleid.

Particulieren: komen in aanmerking voor schadevergoeding bij schade aan materiële eigendommen door beschermde soorten en niet-bejaagbare wildsoorten.

Hoe kan ik een schadevergoeding aanvragen?

Om aanspraak te kunnen maken op een schadevergoeding vul je het formulier 'Aanvraag vergoeding voor belangrijke wildschade of schade door beschermde soorten' dat terug te vinden is op de gekleurde bladzijden binnenin deze brochure en op de website www.natuurenbos>Thema's>Wildbeheer>Wildschade. Stuur dit formulier binnen de vijf werkdagen nadat u de schade hebt vastgesteld aangetekend met ontvangstbewijs of per fax naar de Provinciale Dienst van het Agentschap voor Natuur en Bos.

Maatregelen in de provincie Zeeland, Nederland

De problematiek van overzomerende ganzen stopt niet aan de grens. De regelgeving en aanpak van het probleem in Nederland verschillen echter van deze in Vlaanderen. In Nederland zijn, met uitzondering van de gedomesticeerde soepgans en de Nijlgans, in principe alle ganzen door de wetgeving beschermd. Het doden van soepganzen of Nijlganzen met een geweer is echter niet toegestaan (in de provincie Zeeland), het zijn dus geen bejaagbare soorten. De Canadese gans is landelijk vrijgesteld en mag het hele jaar worden opgejaagd, gedood,... met gebruik van geweer. Er zijn foerageergebieden afgebakend waar ganzen van 1 oktober tot en met 31 maart ongestoord kunnen overwinteren. Buiten deze periode kunnen beheermaatregelen getroffen worden volgens de lokale reglementering. Hierover is meer info terug te vinden bij de Koninklijke Nederlandse Jagersvereniging op www.knjv.nl.

Om buiten de aangewezen foerageergebieden schade aan landbouwgewassen te beperken, dient er een actief verjaagbeleid gevoerd te worden. Wanneer de verjaagmiddelen voldoende zijn aangebracht, kan er, ter ondersteuning van de verjaging, een ontheffing aangevraagd worden voor het afschot van grauwe ganzen, kolganzen en smienten. De ontheffing is in feite een tijdelijke

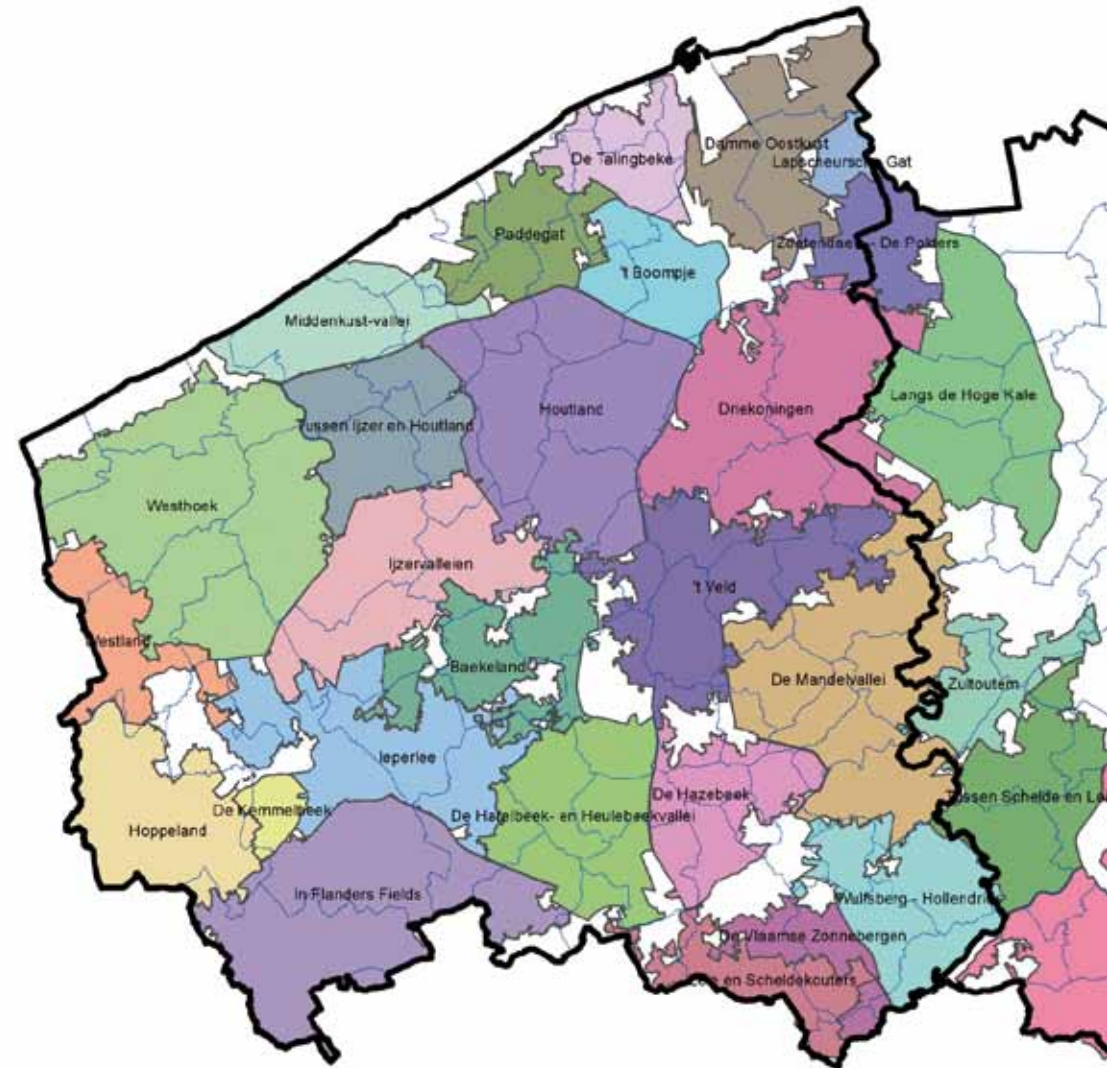
opheffing van de bescherming zodat maatregelen kunnen getroffen worden. In de winterperiode is de ontheffing uitsluitend bedoeld als schadebestrijding en in de zomerperiode voor populatiebeheer. Meer info over ontheffingen is terug te vinden op www.faunabeheereenheid.nl>de Faunabeheereenheden > Zeeland> ontheffingen en formulieren.

Schade kan in Nederland vergoed worden via het faunafonds. Het aanvraagformulier voor schadevergoeding en richtlijnen zijn raadpleegbaar op www.faunafonds.nl. Op deze website is eveneens informatie terug te vinden over maatregelen ter voorkoming van schade.

De verschillende terreinbeherende organisaties, nl. Staatsbosbeheer, Vereniging van Natuurmonumenten en de provinciale landschappen, staan in voor het natuurbeheer op het Nederlandse grondgebied. Meer info hierover en contactgegevens zijn terug te vinden op: www.staatsbosbeheer.nl, www.natuurmonumenten.nl en www.de12landschappen.nl.

Bijlagen

Wildbeheereenheden in West-Vlaanderen



Wildbeheereenheden in West-Vlaanderen (gekleurde vlakken).
De gemeentegrenzen zijn aangeduid (Bron: HWV)

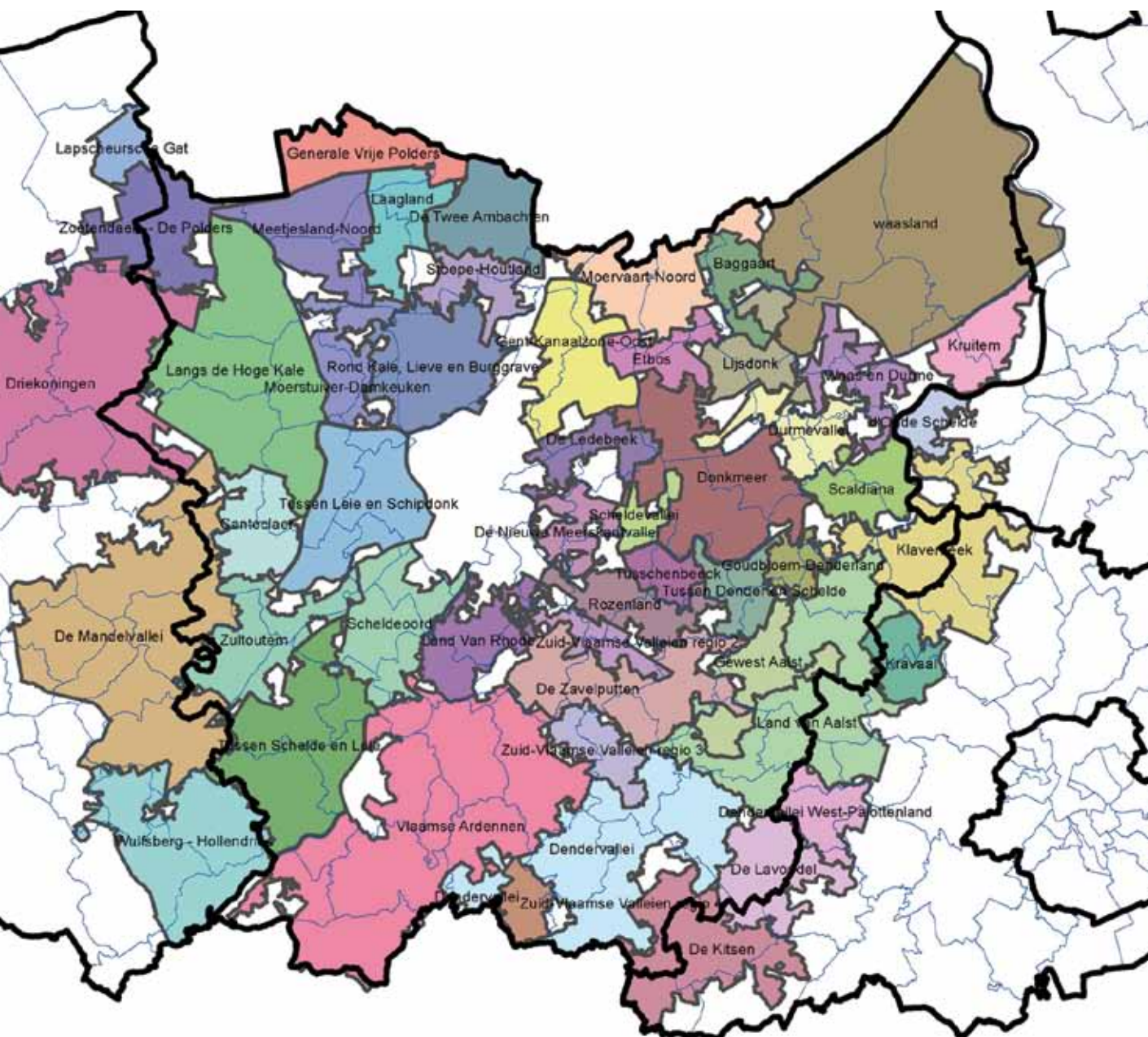
Contactgegevens per WBE voor West-Vlaanderen

WBE	Naam	Telefoon	E-mail	Betrokken gemeenten
't Boompje v.z.w.	Maertens Christophe	09-2334284	maertens.spruit@carbonet.be tboompje@hvv.be	Brugge, Jabbeke, Oostkamp, Zedelgem Zuienkerke
't veld v.z.w.	Bolliau Gregory	0474-331987	wbe.tveld.secretariaat@gmail.com tveld@hvv.be	Ardoois, Hooglede, Ingelmunster, Izegem Lichtervelde, Meulebeke, Oostkamp, Pittem, Roeselare, Ruislede, Tielt, Torhout, Wingene
Baekeland v.z.w.	Horrie Peter	051-245840	peter.horrie@belgacom.net baekeland@hvv.be	Hooglede, Houthulst, Kortemark, Langemark-Poelkapelle, Lichtervelde, Moorsele, Roeselare, Staden, Torhout, Zonnebeke
Damme Oostkust v.z.w.	Corion Luc	050-608307	luc.corion@pandora.be dammeoostkust@hvv.be	Brugge, Damme, Knokke-Heist
De Harelbeek en Heulebeekvallei v.z.w.	Couckuyt Nicolas		nicolascouckuyt@hotmail.com WBEdeharelbeekenheulebeekva@hvv.be	Ledegem, Menen, Moorslede, Roeselare, Staden, Wervik, Wevelgem, Zonnebeke
De hazebeek v.z.w.	Theunynck Bernard	051-305063	bernard.theunynck@pandora.be dehazebeek@hvv.be	Harelbeke, Ingelmunster, Izegem, Kuurne, Ledegem, Lendeledede, Oostrozebeke, Roeselare, Waregem, Wevelgem, Wielsbeke
De Kemmelbeek v.z.w.	Buysschaert Joseph	051-200054	joseph.buysschaert@i4surf.net dekemmelbeek@hvv.be	Ieper, Poperinge
De Mandelvallei v.z.w.	Vantomme Jozef	0495-541603	juppvantomme@telenet.be demandelvallei@hvv.be	Aalter, Anzegem, Ardoois, Deerlijk, Deinze, Dentergem, Harelbeke, Ingelmunster, Kruishoutem, Meulebeke, Oostrozebeke, Pittem, Ruislede, Tielt, Waregem, Wielsbeke, Wortegem-Petegem, Zulte
De Talingbeke v.z.w.	Duyck Xavier	050-345558	secretariaat@wbtalingbeke.be detalingbeke@hvv.be	Blankenberge, Brugge, De Haan, Zuienkerke
De Vlaamse Zonnebergen	Deblaere Filip	056-216844	defico.nv@skynet.be devlaamsezonnebergen@hvv.be	Avelgem, Kortrijk, Spiere-Helkijn, Zwevegem
Drie Koningen v.z.w.	Van Parys Rony		info@wbe-driekoningen.be driekoningen@hvv.be	Aalter, Beernem, Brugge, Damme, Knesselare, Lichtervelde, Maldegem, Oostkamp, Pittem, Tielt, Torhout, Wingene, Zedelgem,
Het Lapscheursche Gat v.z.w.	De Fonseca Emmanuel	050-606314	info@dfw.be lapscheursegat@hvv.be	Damme, Knokke-Heist, Maldegem
Hoppeland v.z.w.	Lebbe Paul	057-202664	paullebbe@hotmail.com hoppeland@hvv.be	Poperinge

WBE	Naam	Telefoon	E-mail	Betrokken gemeenten
Houtland v.z.w.	Maus Rob	0477- 674929	info@robmaus-personalcoach.be houtland@hvw.be	Brugge, Gistel, Ichtegem, Jabbeke, Koekelare, Kortemark, Lichtervelde, Oostkamp, Oudenburg, Torhout, Wingene, Zedelgem
Ieperlee v.z.w.	Lemenu Magda	051-544505	lemenu@skynet.be ieperlee@hvw.be	Houthulst, Ieper, Langemark-Poelkapelle, Lo-Reninge, Moorslede, Poperinge, Staden, Vleteren, Zonnebeke
Ijzervalleien v.z.w.	Vanacker Patrick	051-502424	vanacker.p@scarlet.be ijzervalleien@hvw.be	Diksmuide, Houthulst, Koekelare, Kortemark, Lo-Reninge
In Flanders Fields v.z.w.	Devos Thierry	056-311149	thierry.devos@pi.be inlandersfields@hvw.be	Heuvelland, Ieper, Langemark-Poelkapelle, Menen, Mesen, Poperinge, Wervik, Zonnebeke
Leie en Scheldekouters v.z.w.	Boes Bernard	056-220745	bernard.boes@notaris.be leieenscheldekouter@hvw.be	Kortrijk, Menen, Spiere-Helkijn, Wevelgem, Zwevegem
Middenkust-vallei v.z.w.	Ester Frederik	058-623998	wbemiddenkust-vallei@telenet.be middenkustvallei@hvw.be	Gistel, Middelkerke, Nieuwpoort, Oostende, Oudenburg
Paddegat v.z.w.	Langbeen Paul	050-388281	paul.langbeen@telenet.be paddegat@hvw.be	Bredene, De Haan, Jabbeke, Oostende, Oudenburg, Zuienkerke
Tussen ijzer en houtland v.z.w.	Vandenberghe Francis	056-457855	vinidis@telenet.be tussenijzerenhoutland@hvw.be	Diksmuide, Gistel, Ichtegem, Koekelare, Middelkerke
Westhoek v.z.w.	Adam Ferdinand	058-515222	wbe.westhoek@belgacom.net westhoek@hvw.be	Alveringem, De Panne, Diksmuide, Houthulst, Koksijde, Lo-Reninge, Nieuwpoort, Veurne, Vleteren,
Westland v.z.w.	Roelens Lodewijk		westland@hvw.be	Alveringem, Lo-Reninge, Poperinge, Veurne, Vleteren
Wulfsberg-hollandries v.z.w.	Vandenberghe André	056-647639	avdbwbe@pandora.be wulfsberghollandries@hvw.be	Anzegem, Avelgem, Deerlijk, Harelbeke, Kluisbergen, Kortrijk, Waregem, Wortegem-Petegem, Zwevegem,

Zie ook jachtinfo.be > provincies&WBE's > West-Vlaanderen

Wildbeheereenheden in Oost-Vlaanderen



Wildbeheereenheden in Oost-Vlaanderen (gekleurde vlakken).
De gemeentegrenzen zijn aangeduid (Bron: HVV).

Contactgegevens per WBE voor Oost-Vlaanderen

WBE	Naam	Telefoon	e-mail	Betrokken gemeenten
Baggaart vzw	Van Gysel Eddy	09/2513617	eddy.van.gysel@skynet.be	Geraardsbergen, Sint-Niklaas, Sint-Gillis-Waas, Stekene
Canteclaer vzw	De Bouvrie Tony	09/2230904	advocaat.debouvrie@skynet.be	Aalter, Deinze, Nevele
De Lavondel vzw	Van Laethem Wilfried	054/33 85 88	michael.hoffman@ugent.be	Geraardsbergen, Ninove
De Ledebek vzw	Van Damme Wim	09/3555725	kantoor@notarisvandamme.be	Destelbergen, Gent, Laarne, Lokeren, Lochristi
De Nieuwe Meerskantvallei vzw	Donald Scheire	09/369 98 08	donald@domec.be	Destelbergen, Laarne, Lochristi, Wetteren
De Twee Ambachten vzw	De Schepper M.	09/344 55 36	marc.deschepper@hogent.be	Assenede, Zelzate
De Zavelputten vzw	Dankaert R.	09/360 75 41	dirk.steenhout@skynet.be	Aalst, Erpe-Mere, Haaltert, Lede, Oosterzele, Zottegem
De Zuid-Vlaamse Valleien vzw	Yves della faille D' Huyse	09/3605170	yves.dellafaille@fortis.com	Brakel, Erpe-Mere, Geraardsbergen, Herzele, Lede, Lierde, Oosterzele, Sint-Lievens-Houtem, Wetteren, Zottegem
Dendervallei vzw	De Vos Geert	054/41 21 49	wbedendervallei@gmail.com	Brakel, Erpe-Mere, Geraardsbergen, Haaltert, Herzele, Lierde, Maarkedal, Ninove, Zottegem
Donkmeer vzw	De Smet Albert	09/367 56 40	kris.verberckmoes@pi.be	Berlare, Dendermonde, Laarne, Lochristi, Lokeren, Wichelen, Zele
Durmevallei vzw	Geerinck Hugo	052/47 34 72	hugo.geerinck@dnp.ermolli.it	Dendermonde, Hamme, Lokeren, Temse, Waasmunster, Zele
Etbos vzw	Etienne Verniers (secretaris)	09/361 12 60	e.verniers@skynet.be	Lochristi, Lokeren, Geraardsbergen, Wachtebeke
Generale Vrije Polders vzw	Wille Erik	050/71 29 55	provinciaalcomite.ovl@skynet.be	Assenede, Sint-Laureins
Gent-Kanaalzone Oost vzw	Raemdonck Joeri	09/3450514	geert.matthijs@sidmar.arcelor.com	Gent, Lochristi, Lokeren, Wachtebeke, Zelzate
Goudbloem-Denderland vzw	Van Keer Bart	0479/645551	rudy.bosman@skynet.be	Aalst, Dendermonde, Lebbeke

WBE	Naam	Telefoon	e-mail	Betrokken gemeenten
Kruitem vzw	De Gendt Karel	03/774 55 79		Kruikebe, Temse, Zwijndrecht
Laagland vzw	Vannieuwenhove Didier	056/21 90 07	didier.vannieuwenhove@fidea.be	Assenede, Eeklo, Kaprijke, Sint-Laureins
Land van Aalst vzw	Van Den Borgh Chris	053/77 01 30	info@feestzaaldesnip.be	Aalst, Buggenhout, Denderleeuw, Dendermonde, Erpe-Mere, Haaltert, Herzele, Lebbeke, Ninove
Land van Rhode vzw	De Geyter Jo	09/372 51 38	jdglov@msn.be	Gavere, Melle, Merelbeke, Oosterzele, Zwalm
Langs de Hoge Kale vzw	De Baets Marcel-Secretaris	09/374 26 68	marcel.de.baets@scarlet.be	Aalter, Beernem, Knesselare, Nevele, Maldegem, Zomergem
Lijndonk vzw	Claessens Gerrit	09/3676359	wbelijndonk@hvv.be	Lokeren, Sint-Niklaas, Sint-Gillis-Waas, Stekene, Waasmunster
Meetjesland Noord vzw	Van De Berghe Roland	03/777 84 74	roland.vdb@skynet.be	Assenede, Eeklo, Kaprijke, Maldegem, Sint-Laureins, Waarschoot
Moerstuiver-Damkeuken vzw	Martens Rudi	03/7725091	martens.rudi@skynet.be	Eeklo, Evergem, Kaprijke, Lovendegem, Nevele, Waarschoot, Zomergem
Moervaart-Noord vzw	Aspers. Edg.	09/342 99 77 0475/831269	lucpoullier@skynet.be	Geraardsbergen, Lokeren, Stekene, Wachtebeke, Zelzate
Rond Kale Lieve Burggrave vzw	De Wilde Romain	09/226 57 27	romain.de.wilde@telenet.be	Assenede, Evergem, Gent, Kaprijke, Lovendegem, Waarschoot
Rozenland vzw	Sonck Hans	0475/546184	michel.verberckmoes@skynet.be	Erpe-Mere, Lede, Melle, Sint-Lievens-Houtem, Wetteren, Wichelen
Scaldiana vzw	Harry Nobels	03/779 86 87 03/633 29 00	info@wbe-scaldiana.be gebroeders.vochten@online.be	Buggenhout, Dendermonde, Hamme, Zele
Scheldeoord vzw	Reynvoet Koen	0496/12 88 55	wbe.scheldeoord@telenet.be	De Pinte, Gavere, Gent, Kruishoutem, Nazareth, Sint-Martens-Latem, Zingem
Scheldevallei vzw	Van Damme F.	09/367 80 72	vzw.scheldevallei@skynet.be	Berlare, Laarne, Wetteren, Wichelen
Stoepe-Houtland vzw	De Baets Carlos	0475/241 267	carlos@de-baets.com	Assenede, Evergem, Gent, Kaprijke, Zelzate
Tusschenbeeck vzw	Bontinck Marc	09/369 91 65	info@bontinck-bvba.com	Lede, Wetteren, Wichelen

WBE	Naam	Telefoon	e-mail	Betrokken gemeenten
Tussen Dender en Schelde vzw	Misotten H.	052/42 22 48	Missotten.H.WBETDeS@pandora.be	Aalst, Dendermonde, Erpe-Mere, Lede, Wichelen
Tussen Leie & Schipdonk vzw	Vermeersch Paul	09/382 35 70	bliscap@skynet.be	Deinze, Gent, Sint-Martens-Latem, Nevele, Lovendegem
Tussen Schelde & Leie vzw	Van Cauwenberghe Paul	056/22 34 93	paul.vancauwenberghe@telenet.be	Kruishoutem, Oudenaarde, Nazareth, Wortegem-Petegem, Zingem
Vlaamse Ardennen vzw	Van Crombrugge Jozef	0475/576570	jozef.vancrombrugge@belgacom.net	Brakel, Gavere, Herzele, Horebeke, Kluisbergen, Lierde, Maarkedal, Oosterzele, Oudenaarde, Ronse, Zingem, Zottegem, Zwalm
Waas en Durme	Elewaut Hubert	052/46 02 44	hubert.elewaut@exxonmobil.com	Hamme
Waasland vzw	Dierckx François	014/45 03 64	wbewaasland@hotmail.be	Kruibeke, Sint-Gillis-Waas, Sint-Niklaas, Stekene, Temse, Waasmunster
Zoetendaele-De Polders vzw	Rampelberg Bob (secretaris)	0472/696335	robert.rampelberg@live.be	Maldegem
Zuid-Oost-Vlaanderen vzw	Vanherreweghe Gustaaf	09/383 51 58	gustaaf.vanherreweghe@telenet.be	
Zulthoutem vzw	Van den Weghe Alain	0495/258906	xvdw.not@skynet.be	Deinze, Kruishoutem, Nazareth, Sint-Martens-Latem, Zulte

Zie ook jachtinfo.be > provincies&WBE's > Oost-Vlaanderen

Nuttige adressen

West-Vlaanderen

Proclam vzw

Ieperseweg 87
8800 Rumbek-Beitem
Tel. 051 27 33 85 - Fax 051 24 00 20
sofie.claerhout@west-vlaanderen.be
www.proclam.be

ANB – West-Vlaanderen

Zandstraat 255 bus 3
8200 Brugge
Tel. 050 45 41 76 - Fax 050 45 41 75
wvl.anb@vlaanderen.be
www.natuurenbos.be

Vlaanderen

Agentschap voor Natuur en Bos (ANB)

Koning Albert II-laan 20
1000 Brussel
Tel. 02 553 81 02 - Fax 02 553 81 05
anb@vlaanderen.be
www.natuurenbos.be

Oost-Vlaanderen

RATO vzw

Gouvernementstraat 1
9000 Gent
Tel. 09 267 87 43 - Fax 09 267 86 97
rato@oost-vlaanderen.be
www.rato.be

ANB – Oost-Vlaanderen

Gebr. Van Eyckstraat 2-6
9000 Gent
Tel. 09 265 46 40 - Fax 09 265 45 88
ovl.anb@vlaanderen.be
www.natuurenbos.be

Hubertus Vereniging Vlaanderen vzw (HVV)

Lambermontlaan 410
1030 Brussel
Tel. 02 242 00 45 - Fax 02 248 25 95
info@hvv.be
www.jachtinfo.be

Deze brochure werd opgesteld door Proclam vzw in het kader van het Vlaams-Nederlands interreg IV-project INVEXO. Met dank aan de medewerkers van ANB, Boerenbond, FBE Zeeland, stad Gent, Hubertusvereniging Vlaanderen, INBO, de Provincie West-Vlaanderen, RATO vzw en ZLTO.

Meer info over het project op www.invexo.eu

Uitgave 2011





Schadegegevens

2 Kruis hieronder aan welke schade u geleden hebt.

- schade aan teelten of oogsten op gronden met landbouw- of tuinbouwbestemming. *Ga naar vraag 3.*
- schade aan voor de landbouw nuttige dieren. *Ga naar vraag 3.*
- geen enkele van de bovenstaande gevallen. *Ga naar vraag 4.*

3 Vul hieronder de gegevens van de geteisterde percelen in.

De percelen moeten geregistreerd zijn op basis van het decreet van 22 december 2006 houdende een gemeenschappelijke identificatie van landbouwers, exploitaties en landbouwgronden in het kader van het meststoffenbeleid en van het landbouwbeleid.

Als u schade hebt aan meer dan vijf percelen, noteer dan de gegevens van al die percelen in bijlage 2. U vindt een voorbeeld achteraan bij dit formulier.

Voeg bij deze aanvraag een kopie van uw verzamelaanvraag.

identificatienummer landbouw	oppervlakte perceel	beschadigde oppervlakte	type beplanting of gewas	kadastraal perceelnummer
	ha	ha		
	ha	ha		
	ha	ha		
	ha	ha		
	ha	ha		

4 Wanneer hebt u de schade voor het eerst vastgesteld?

dag maand jaar

5 Wanneer werd de eerste schade (vermoedelijk) veroorzaakt?

dag maand jaar

6 Door welke soort of soorten werd de schade (vermoedelijk) veroorzaakt?

7 Beschrijf hieronder waaraan de schade veroorzaakt werd.

8 Kruis hieronder het vermoedelijke bedrag van de schade aan.

- minder dan 300 euro tussen 300 en 1000 euro tussen 1000 en 3000 euro
- meer dan 3000 euro het schadebedrag is niet bekend

9 Hebt u acties ondernomen om de schade te voorkomen of te beperken?

- ja. *Ga naar vraag 10.*
- nee. *Ga naar vraag 11.*

10 Welke acties hebt u ondernomen en wanneer of hoe vaak?

beschrijving van de actie	tijdstip of frequentie van de actie

Bij te voegen bewijsstukken

- 11 Voeg bij uw aanvraag alle bewijsstukken die nodig zijn voor de staving van de hoedanigheid van de aanvrager, en van het bestaan en de omvang van de schade. Het gaat om de volgende documenten:
- een kopie van uw verzamelaanvraag (verplicht bij schade aan teelten of oogsten op gronden met landbouw- of tuinbouwbestemming)
 - een aparte tabel waarin u de percelen invult die schade hebben geleden (als de tabel in vraag 3 te klein is)
 - een liggingsplan waarop de schadepercelen zijn aangeduid (verplichte bijlage voor iedereen)
 - een kopie van de pacht- of huurovereenkomst (verplichte bijlage voor niet-eigenaars)
 - een identificatieregister of -fiche landbouw (verplichte bijlage voor iedereen op dat van toepassing is)
 - eventueel foto's van de schade.

- 12 **Kruis hieronder aan welke bewijsstukken u bij deze aanvraag voegt.**
Nummer de bewijsstukken zoals hieronder is aangegeven.

- een kopie van uw verzamelaanvraag als **bijlage 1**
- een apart document met de gegevens van de percelen die schade hebben geleden als **bijlage 2**
- een liggingsplan waarop de schadepercelen zijn aangeduid als **bijlage 3**
- een kopie van de pacht of huurovereenkomst als **bijlage 4**
- een identificatieregister of -fiche landbouw als **bijlage 5**
- foto's als **bijlage 6**. Vermeld hiernaast hoeveel foto's u bij uw aanvraag voegt. _____ foto's
- andere bewijsstukken als **bijlage 7a**: _____
- als **bijlage 7b**: _____
- als **bijlage 7c**: _____
- als **bijlage 7d**: _____

Ondertekening

- 13 Vul de onderstaande verklaring in.

Ik verklaar dat alle gegevens in dit formulier naar waarheid zijn ingevuld. Ik ben ervan op de hoogte dat mijn aanvraag tot schadevergoeding geweigerd kan worden als mijn aanvraagdossier onvolledig is.
Ik ben ervan op de hoogte dat het Agentschap voor Natuur en Bos voor de beoordeling van deze aanvraag aanvullende informatie kan opvragen.

datum dag maand jaar

handtekening

voor- en achternaam _____

Aan wie bezorgt u dit formulier?

- 14 *Stuur dit formulier met een aangetekende brief tegen ontvangstbewijs of per fax naar de provinciale dienst van het Agentschap voor Natuur en Bos (ANB) van de provincie waar de schade zich heeft voorgedaan. Het adres van de provinciale diensten vindt u bovenaan op de eerste pagina van dit formulier.*

Melding van de bestrijding van een wildsoort

ANB-08-20090216



Agentschap voor
Natuur en Bos

ANB – Antwerpen

Anna Bijnsgebouw
Lange Kievitstraat 111/113 bus 63
2018 ANTWERPEN
Tel. 03 224 62 62 - Fax 03 224 60 90
jacht.ant.anb@vlaanderen.be

ANB – Limburg

Koningin Astridlaan 50 bus 5
3500 HASSELT
Tel. 011 74 24 50 - Fax 011 74 24 99
jacht.lim.anb@vlaanderen.be

ANB – Oost-Vlaanderen

Gebroeders Van Eyckstraat 2-6
9000 GENT
Tel. 09 265 46 40 - Fax 09 265 45 88
jacht.ovl.anb@vlaanderen.be

ANB – Vlaams-Brabant

Hungaria-gebouw - Vaartkom 31 bus 9
3000 LEUVEN
Tel. 016 21 12 20 - Fax 016 21 12 30
jacht.vbr.anb@vlaanderen.be

ANB – West-Vlaanderen

Zandstraat 255 bus 3
8200 BRUGGE
Tel. 050 45 41 76 - Fax 050 45 41 75
jacht.wvl.anb@vlaanderen.be

In te vullen door de
behandelende afdeling
ontvangstdatum

invoerdatum

Waarvoor dient dit formulier?

Met dit formulier meldt u als grondgebruiker of eigenaar de bestrijding van een wildsoort om schade aan gewassen, teelten, bossen of eigendommen te beperken. Tijdens de bestrijding moet u altijd een kopie van dit meldingsformulier kunnen tonen.

Waar vindt u meer informatie?

U vindt meer informatie over dit formulier in artikel 22 en 23 van het Jachtdecreet van 24 juli 1991 en in artikel 20 van het besluit van de Vlaamse Regering van 30 mei 2008 houdende vaststelling van de voorwaarden waaronder de jacht kan worden uitgeoefend.

Aan wie moet u dit formulier bezorgen?

Stuur dit formulier ingevuld en ondertekend op naar de provinciale zetel van het Agentschap voor Natuur en Bos (ANB). U vindt het adres van uw provinciale zetel bovenaan op dit formulier.

U mag met de bestrijding op zijn vroegst beginnen 24 uur nadat u het Agentschap voor Natuur en Bos deze melding per e-mail of fax hebt bezorgd of nadat u een ontvangstbevestiging van deze melding hebt ontvangen.

Gegevens van de eigenaar of grondgebruiker

1 Vul hieronder de persoonlijke gegevens van de eigenaar of grondgebruiker in.

voor- en achternaam _____

straat en nummer _____

postnummer en gemeente _____

e-mailadres _____

Gegevens van de jachtrechthouder

2 Vul hieronder de persoonlijke gegevens van de jachtrechthouder in.

voor- en achternaam _____

straat en nummer _____

postnummer en gemeente _____

Gegevens van de bestrijding

3 Kruis hieronder aan welke wildsoort u wilt bestrijden.

grauwe gans

Canadese gans

wilde eend

houtduif

konijn

vos

andere _____

4 Aan welke gewassen, teelten, bossen of eigendommen brengt de wildsoort in kwestie schade toe?

5 Gaat u zelf de wildsoort in kwestie bestrijden?

ja

nee. Vermeld hieronder de persoonlijke gegevens van de bestrijder van de wildsoort in kwestie.

voor- en achternaam _____

straat en nummer _____

postnummer en gemeente _____

6 Vul de onderstaande tabel in.

In de kolom 'aantal acties' vult in hoe vaak of hoeveel keer de actie werd ondernomen.

ondernomen actie	vanaf (dd.mm.jjjj)	aantal acties
<input type="checkbox"/> plaatsing van een afrastering	_____	_____
<input type="checkbox"/> plaatsing van een of meer vogelverschrikkers	_____	_____
<input type="checkbox"/> plaatsing van stokken met linten	_____	_____
<input type="checkbox"/> plaatsing van een knalapparaat	_____	_____
<input type="checkbox"/> verjaging	_____	_____
<input type="checkbox"/> bejaging	_____	_____
<input type="checkbox"/> andere acties _____	_____	_____
<input type="checkbox"/> geen acties	_____	_____

7 Met welk jachtmiddel zult u de wildsoort in kwestie bestrijden?

Het schudden, rapen of vernielen van eieren en het afvangen met netten zijn alleen toegestaan voor de bestrijding van grauwe gans of Canadese gans. Kastvallen zijn alleen toegestaan voor de bestrijding van vossen.

geweer

roofvogel

duivencarroussel

fret en buidel

schudden, rapen of vernielen van eieren

afvangen met netten

kastvallen

8 Vul hieronder de gegevens in van de percelen waarin u de bestrijding wilt uitvoeren.

gemeente _____

deelgemeente _____

wijk _____

straat en nummer _____

kadasternummer van de percelen _____

9 Vul hieronder de periode in waarin u de bestrijding wilt uitvoeren of vul de datums in waarop u de bestrijding wilt uitvoeren.

Als u de periode invult, mag die maximaal drie maanden duren.

in de volgende periode:

van: dag maand jaar tot en met: dag maand jaar

op de volgende datums: dag maand jaar

dag maand jaar

dag	<input type="text"/>	<input type="text"/>	maand	<input type="text"/>	<input type="text"/>	jaar	<input type="text"/>	<input type="text"/>	<input type="text"/>	<input type="text"/>
dag	<input type="text"/>	<input type="text"/>	maand	<input type="text"/>	<input type="text"/>	jaar	<input type="text"/>	<input type="text"/>	<input type="text"/>	<input type="text"/>
dag	<input type="text"/>	<input type="text"/>	maand	<input type="text"/>	<input type="text"/>	jaar	<input type="text"/>	<input type="text"/>	<input type="text"/>	<input type="text"/>
dag	<input type="text"/>	<input type="text"/>	maand	<input type="text"/>	<input type="text"/>	jaar	<input type="text"/>	<input type="text"/>	<input type="text"/>	<input type="text"/>
dag	<input type="text"/>	<input type="text"/>	maand	<input type="text"/>	<input type="text"/>	jaar	<input type="text"/>	<input type="text"/>	<input type="text"/>	<input type="text"/>

Bij te voegen bewijsstuk

- 10 Voeg bij dit formulier een liggingsplan van de percelen waarop u de bestrijding wilt uitvoeren.

Ondertekening

- 11 Vul de onderstaande verklaring in.

Ik verklaar dat alle gegevens in dit formulier naar waarheid zijn ingevuld. Ik ben ervan op de hoogte dat een onvolledig ingevuld meldingsformulier aanleiding geeft tot het verbieden van de bestrijding.

Ik verklaar dat alle maatregelen die ik tot nu toe heb genomen om schade door de wildsoort te voorkomen of te beperken, niet tot het gewenste resultaat hebben geleid. Daarom is bestrijding van de wildsoort de enige manier om ernstige schade te voorkomen.

Ik verklaar dat de bestrijder ofwel beschikt over een geldig jachtverlof, ofwel over een jachtgetuigschrift en een aansprakelijkheidsverzekering.

Ik verklaar dat ik de jachtrechthouder in gebreke heb gesteld.

Ik mag met de bestrijding op zijn vroegst beginnen 24 uur nadat ik het Agentschap voor Natuur en Bos deze melding per e-mail of fax heb bezorgd of nadat ik een ontvangstbevestiging van deze melding heb ontvangen. Tijdens de bestrijding moet ik altijd een kopie van dit meldingsformulier kunnen tonen.

Ik zal het gedode wild tegen aanbodbewijs aanbieden aan het OCMW van de gemeente waarin de bestrijding plaatsvindt.

datum dag maand jaar

handtekening van
de eigenaar of grondgebruiker

voor- en achternaam

Aan wie bezorgt u dit formulier?

- 12 Stuur dit formulier samen met het liggingsplan van de percelen waarop u de bestrijding wil uitvoeren, naar de provinciale dienst van het Agentschap voor Natuur en Bos (ANB) van de provincie waarin de percelen liggen. De adressen staan bovenaan op dit formulier.